

8-1 半月 若草

鮮魚(薄造り)  
寿司

工芸陶器  
黒

透明



萩

透明ブルー  
※フタ別売

8-4 関門


鮮魚(薄造り)




EL若松黒



EL紺網目ゴールド



EL紺網目ゴールド



黒網目ゴールド




透明ブルー

8-2


鮮力

鮮魚(薄造り)



8-5 高台皿

鮮魚(薄造り)  
バット皿



NEW  
鯉の滝登り



NEW

菊花

8-3


U

鮮魚(薄造り)

薄造りのボリューム感が出るよう  
設計されたお皿です。



透明ブルー



釉(ゆう)



紺




青磁



ぶどう



有田



EL紺網目ゴールド

8-1 半月

商品名	色	サイズ(mm)	入数(枚)	重量		備考
				本体	フタ	
半月 30	・透明	300×140×20	200(10枚×20)	58.0	11.4	フタ別売
半月 23	・透明ブルー ・萩 ・工芸陶器黒					
半月 21	・透明 ・若草	210×120×15	500(25枚×20)	22.8	-	

8-2 鮮力

商品名	色	サイズ(mm)	入数(枚)	重量
鮮力 小	透明ブルー	257×201×25	200(10枚×20)	66.0
鮮力 特小		202×152×21	300(25枚×12)	37.2

8-3 U

商品名	色	サイズ(mm)	入数(枚)	重量
U17	透明ブルー	190×170×19	400(50枚×8)	25.2
U15	EL紺網目ゴールド	190×150×19	400(50枚×8)	23.7

8-4 関門

商品名	色	サイズ(mm)	入数(枚)	重量	備考
関門 19	・EL黒網目ゴールド ・EL若松黒	195×195×15	400 (50枚×8)	44.2	薬味入 19別売
	・EL紺網目ゴールド				
関門 17	・透明ブルー・黒網目ゴールド ・EL黒網目ゴールド ・EL若松黒	175×175×15	400 (50枚×8)	38.0	-

8-5 高台皿

商品名	色	サイズ(mm)	入数(枚)		重量	
			本体	フタ	本体	フタ
高台皿 尺4	・青磁・紺・釉(ゆう)	φ420×54	15(5枚×3)	-	676.0	
高台皿 尺3	・青磁・紺・ぶどう	φ390×52	20(5枚×4)	-	567.0	
高台皿 尺2		φ360×49	20(5枚×4)	-	491.0	
高台皿 尺1	・青磁・紺・有田・ぶどう	φ330×46	30(5枚×6)	-	409.0	
高台皿 1尺	・青磁・紺・有田 ・釉(ゆう)・菊花 ・鯉の滝登り	φ300×41	30(5枚×6)	かぶせフタ 100(10枚×10) 嵌合フタ 200(10枚×20)	348.0	かぶせフタ 16.0 嵌合フタ 23.0
高台皿 9寸	・青磁・紺	φ270×39	40(5枚×8)	-	286.0	
高台皿 8寸		φ240×33	60(5枚×12)	-	206.0	